

Sica Mar



**Productos y Materiales  
Electricos Importados  
Marca Sica**

# BOMBILLOS AHORRADORES IMPORTADOS SICA



**BOM 92** LOTUS 45W E-27 14.5MM  
SICA IMP Peso: 0.205 Bulto: 20

**BOM 93** LOTUS 65W E-27 14.5MM  
SICA IMP Peso: 0.230 Bulto: 20

**BOM 94** LOTUS 85W E-27 14.5MM  
SICA IMP Peso: 0.230 Bulto:



**BOM 51** MINI FULL SPIRAL 18W E-14 7MM  
SICA IMP Peso: 0.050 Bulto: 100

**BOM 87** MINI FULL SPIRAL 18W E-14 7MM  
SICA IMP Peso: 0.045 Bulto: 100

**BOM 88** MUNI FULL SPIRAL 15W E-27 7MM  
SICA IMP Peso: 0.050 Bulto: 100

**BOM 89** MINI FULL SPIRAL 18W E-27 7MM  
SICA IMP Peso: 0.055 Bulto: 100

**BOM 91** HALF SPIRAL 30W E-27 12MM  
SICA IMP Peso: 0.155 Bulto: 50

**BOM 120** LOTUS 36W E-27 12MM  
SICA IMP Peso: 0.075 Bulto:

**BOM 121** LOTUS 42W E-27 12MM  
SICA IMP Peso: 0.075 Bulto:

**BOM 117** FULL SPIRAL 20W E-27 9MM  
SICA IMP Peso:0.085 Bulto: 100

**BOM 118** FULL SPIRAL 26W E-27 12MM  
SICA IMP Peso: 0.080 Bulto: 100

**BOM 119** FULL SPIRAL 30W E-27 12MM  
SICA IMP Peso: 0.145 Bulto: 50



# TUBOS Y LAMPARAS FLUORESCENTES IMPORTADOS SICA



**BOM 27** HALOGENO LAMPS 300W 110V  
SICA IMP Peso:0,010 Bulto: 500

**BOM 115** BOMBILLO METAL HALIDE 220V E-40 40W  
SICA IMP Peso: 0.180 Bulto: 25

**BOM 102** TUBO FLUORESCENTE 38W LUZ BLANCA  
SICA IMP Peso:0.225 Bulto:40

**BOM 56** BOMBILLO METAL HALIDE 150W R7S 230V  
SICA IMP Peso: 0.045 Bulto: 100

**LAMP 05** LAMPARA FLUORESCENTE RED 2D-38W  
SICA IMP Peso: 0.545 Bulto: 20



## VAPOLETAS



**LAMP 19N** VAPOLETA BLACK SIVEN OVALADA  
IMP GRANDE IMP Peso:1.315 Bulto: 8

**LAMP 39** VAPOLETA BLACK SIVEN OVALADA PEQ PLAST  
IMP Peso: 0.665 Bulto: 18

**LAMP 19B** VAPOLETA WHITE SIVEN OVALADA  
IMP GRANDE IMP Peso: 1.295 Bulto: 8

**LAMP 40** VAPOLETA WHITE SIVEN OVALADA PEQ PLAST 60W  
IMP Peso: 0.675 Bulto: 18



# REFLECTORES



**REFLE 05** REFLECTOR METAL HALIDE BLACK R7S 150W 230V SIVEN IMP Peso:2.165 Bulto: 1

**REFLE 07** REFLECTOR METAL HALIDE NEGRO E-40 230V S/B SIVEN IMP Peso: 6.665 Bulto: 1

**REFLE 22** REFLECTOR HALOGENO NEGRO SIVEN I500W 220V MP Peso: 0.830 Bulto: 16

# BALASTROS Y CAPACITORES



**BALA 10** IGNITOR METAL-HALIDE 70-400W 220V SICA IMP Peso: 0.195

**BALA 11** BALASTRO METAL-HALIDE 150W 220V SICA IMP Peso: 1.840

**BALA 12** BALASTRO METAL-HALIDE 400W 220V SICA IMP Peso: 2.620



**BALA 16** CAPACITOR METAL-HALIDE 18UF 150W 220V SICA IMP Peso: 0.075d

**BALA 17** CAPACITOR 30UF METAL-HALIDE 400W 220V SICA IMP Peso: 0.090

# FAROLES



**LAMP 41** FAROL LL-21 PC 400 COLOR BLACK E-27 110-130V SICA IMP Peso: 1

**LAMP 42** FAROL LL-22 PC 400 COLOR BLACK E-27 110-130V SICA IMP Peso: 1





# BOMBILLOS LUZ MIXTA LUZ LED IMPORTADOS



**BOM 112** BOMBILLO LUZ MIXTA  
160W X 110-130V SICA IMP Peso: 0.115

**BOM 113** BOMBILLO LUZ MIXTA  
160W X 220-240V SICA IMP Peso: 0.115

**BOM 80** BOMBILLO GU 5.3  
110-130V LED SICA IMP Peso: 0.050



**BOM 80A0** LED BEAD G4  
AC12V 1.5W IMP Peso: 0.001

**BOM 80B** LED BEAD G4  
AC12V 2 W IMP Peso: 0.001

**BOM 80C** LED BEAD G4  
AC12V 3 W IMP Peso: 0.001



**BOM 82** BOMBILLO E-27 85W 110-130V  
SICA IMP Peso: 0.620

**BOM 83** BOMBILLO E-27 105W 110-130V  
SICA IMP Peso: 0.795

**BOM 11** BOMBILLO 200W 110-130V SICA IMP PESO; 0.060

**BOM 07** BOMBILLO 60W 110-130V SICA IMP PESO; 0.04

**BOM 08** BOMBILLO 75W 110-130V SICA IMP PESO; 0.04

**BOM 09** BOMBILLO 100W 110-130V SICA IMP PESO; 0.04

**BOM 10** BOMBILLO 150W 110-130V SICA IMP PESO; 0.06



# CABLEADO



**CABLE 19** CABLE SPT CHATO 2 X 12 100 MTS  
SICA IMP peso 8.095

**CABLE 17** SPT chato 2 x 16 c100m (70)  
SICA IMP peso 4.160

**CABLE 18** CABLE SPT CHATO 2 X 14 100 MTS  
SICA IMP peso 5.470

**CABLE 20** CABLE SPT CHATO 2 X 10 100 MTS  
SICA IMP peso 10.330



**EXTEN 01**Extensiones 2 x 20 SPT 2.70mts 9 FT IMP PESO 0.14

**EXTEN 02** Extensiones 2 x 20 SPT 3 6mts 12 FT IMP PESO 0.17

**EXTEN 03** Extensiones 2 x 20 SPT 4 40mts 15FT IM PESO 0.19

**EXTEN 04** Extensiones 2 x 20 SPT 5 48mts 18 FT IMP PESO 0.24

**EXTEN 05** Extensiones 2 x 20 SPT 7 55mts 25FT IMP PESO 0.31

**MULT 01** MULTITOMA 6 TOMAS POWER STRIP IMP PESO 0.30



**CABLE 63** CABLE THW 12 100 MTS  
COLORES SICA IMP peso 3.810

**CABLE 64** CABLE THW 10 100 MTS  
COLORES SICA IMP peso 6.040

**CABLE 65** CABLE THW 8 100 MTS  
COLORES SICA IMP peso 9.185

**CABLE 66** CABLE THW 14 100 MTS  
COLORES SICA IMP peso 2.625




# ENCHUFES, TOMA CORRIENTES SOCATES Y ADAPTADORES



**ENCHU 30** ENCHUFE CON ABRAZADERA  
SIN TIERRA U44-2P SICA IMP peso 0.04

**ENCHU 31** ENCHUFE CON ABRAZADERA  
CON TIERRA U44-3P SICA IMP peso 0 035



**ADAP 04** ADAPTADOR MACHO TALADRO U02  
SICA IMP peso 0 015

**BENJ 01** BENJAMIN TRIPLE U48  
SICA IMP peso 0 040



**SOCA 01** SOCATE GOMA y PORCELANA 208-4  
SICA IMP peso 0 050

**SOCA 02** SOCATE GOMA 208-4  
SICA IMP peso 0 00



**SOCA 06** SOCATE BAKELITA 4" 21  
SICA IMP peso 0 055

**TOMA 34** TOMA CABRAZADERA Y TIERRA U-443S  
SICA IMP peso 0 045

## TEIPES



**TEIPE 01** TEIPE ETB INSULATING 18MM X 20M BLACK  
IMP PESO 0.060

**TEIPE 02** TEIPE ETB INSULATING 18MM X 10M BLACK  
IMP PESO 0.035



# SWITCHES Y TOMA CORRIENTES



**SICA001** SWICHE SENCILLO 01101  
SICA IMP peso 0 050




**SICA005** SWICHE SENCILLO CJ1101  
SICA IMP peso 0 050



**SICA011** TOMA CHINITO AMERICANO U33-1 peso 0 040

**SICA012** TOMA SUP SIN TIERRA SICA 223-6 SICA IMP peso 0 030



**SICA002** SWICHE DOBLE D1201 SICA IMP peso 0.06

**SICA006** SWICHE DOBLE CJ1201 SICA IMP peso 0 065




**SICA004** TOMA DOBLE AMER CON TIERRA F1203  
SICA IMP peso 0 065

**SICA009** TOMA DOBLE AMER CON TIERRA CJ1223  
SICA IMP peso 0 070



**SICA010** TOMA 270 U03 SICA P IMP peso 0 04

**TOMA 36** TOMA SUP CTIERRA 20 AMP 125V U07  
SICA IMP peso 0 080



**SICA003** SWICHE TRIPLE F1300 SICA IMP peso 0 065

**SICA007** SWICHE TRIPLE CJ1301 SICA IMP peso 0 075



**SICA008** SWICHE + TOMA AMER CON TIERRE  
CJ1213 SICA IMP pes 0 07

**TAPA 19** TAPA PLASTICA 2 HUECOS U03 FASE P  
TOMA 270 SICA IMP peso 0 010

**SICA013** TIMBRE SUP OVALADO 223-2  
SICA IMP peso 0 030





# BOMBAS DE AGUA Y TUBERIAS



**BAGUA 01** BOMBA QB 60 1-2 (MEDIO) HP  
SICA IMP PESO 4 42

**BAGUA 02** BOMBA QB 70 3 - 4"HP.  
SICA IMP Peso7 54

**BAGUA 03** BOMBA QB 80 1" HP  
SICA IMP PESO 8 02



**TUBE 06** Anillos E.M.T 1-2" EMT02012  
IMP PESO 0 01

**TUBE 07** Anillos E.M.T 3-4 " EMT02034  
IMP PESO 0.02

**TUBE 08** Anillos E.M.T 1"EMTT02100  
IMP PESO 0.03



**TUBE 11** Conectores E.M.T 1-2 EMT01012  
IMP PESO 0.01

**TUBE 12** Conectores E.M.T 3-4 EMT01034  
IMP PESO 0.02

**TUBE 13** Conectores E.M.T 1" EMT01100  
IMP PESO 0.03



# GENERADORES ELECTRICOS



**GENE 11** GENERADOR 10 KVA BATERIA DE ARRANQUE ELECTRICO, 60 HZ, 110-220 TIPO SILENCIOSA, MOTOR DIESEL DE WEIFANG, ALT 3 FASES. ANCHO 1,65 ALTO 0,96 PROFUNDIDAD 0.85

**GENE 12** GENERADOR 20 KVA BATERIA DE ARRANQUE ELECTRICO, 60 HZ, 110-220 TIPO SILENCIOSA, MOTOR DIESEL DE WEIFANG, ALT 3 FASES. PESO 240 KG, ANCHO 1,95 ALTO 1,15 PROFUNDIDAD 0.90

**GENE 13** GENERADOR 50 KVA BATERIA DE ARRANQUE ELECTRICO, 60 HZ, 110-220 TIPO SILENCIOSA, MOTOR DIESEL DE WEIFANG, ALT 3 FASES. PESO 380 KG, ANCHO 2,20 ALTO 1,24 PROFUNDIDAD 0.90

**GENE 14** GENERADOR 74 KVA BATERIA DE ARRANQUE ELECTRICO, 60 HZ, 110-220 TIPO SILENCIOSA, MOTOR DIESEL DE WEIFANG, ALT 3 FASES. PESO 460 KG, ANCHO 2,40 ALTO 1,40 PROFUNDIDAD 1,00

**GENE 15** GENERADOR 100 KVA BATERIA DE ARRANQUE ELECTRICO, 60 HZ, 110-220 TIPO SILENCIOSA, MOTOR DIESEL DE WEIFANG, ALT 3 FASES. PESO 620 KG, ANCHO 2,70 ALTO 1,45 PROFUNDIDAD 1,10



# POLIPASTOS



**GENE16** POLIPASTO CON TROLLEY  
ELECTRICO MONO RIEL,DE GUAYA 0,5 T X 6 M,  
220V, 60HZ IMP

**GENE17** POLIPASTO CON TROLLEY  
ELECTRICO MONO RIEL,DE GUAYA 1 T X 6 M,  
220V, 60HZ IMP

**GENE18** POLIPASTO CON TROLLEY  
ELECTRICO MONO RIEL,DE GUAYA 2 T X 6 M,  
220V, 60HZ IMP

**GENE19** POLIPASTO CON TROLLEY  
ELECTRICO MONO RIEL,DE GUAYA 3 T X 6 M,  
220V, 60HZ IMP

**GENE20** POLIPASTO CON TROLLEY  
ELECTRICO MONO RIEL,DE GUAYA 5 T X 6 M,  
220V, 60HZ IMP

**GENE 21** POLIPASTO CON TROLLEY  
ELECTRICO MONO RIEL,DE GUAYA 10 T X 6 M,  
220V, 60HZ IMP



# CAMARAS DE SEGURIDAD, DVR Y DISCOS DUROS



**CCTV001** SECURITY CAMARA LIA40ESFP  
IMP PESO: 0,987 BULTO 16 PZAS

**CCTV002** SECURITY CAMARA LICG24SFP  
IMP PESO: 0,432 BULTO 40 PZAS

**CCTV003** SECURITY CAMARA LIRDBSFP  
IMP PESO: 0,386 BULTO 50 PZAS



**CCTV004** DVR LS-9604U  
IMP PESO: 2,420 BULTO 5 PZAS

**CCTV005** DVR LS-9616U  
IMP PESO: 2,420 BULTO 5 PZAS

**CCTV006** DVR LS-2008U  
IMP PESO: 2,420 BULTO 5 PZAS



**CCTV001** DISCO DURO HDD1000GB  
IMP SICA (HARD DISK) PESO: 0,440  
BULTO: 25PZAS

